



УТВЕРЖДАЮ

Директор

(наименование должности лица, утверждающего документ)

Торгова Г.Л.

(расшифровка подписи)

11 января 2022 г.

**План финансово-хозяйственной деятельности
на 2022 год и на плановый период 2023 и 2024 годов**

" 11 " января 2022 г.

Наименование государственного
бюджетного учреждения
(подразделения)

Государственное бюджетное учреждение "Центр социального обслуживания
граждан пожилого возраста и инвалидов г. Дзержинска"

ИНН/КПП

5249077924/524901001

Единица измерения: руб.

Наименование органа, осуществляющего
функции и полномочия учредителя

министерство социальной политики Нижегородской области

Адрес фактического местонахождения
государственного бюджетного
учреждения (подразделения)

606000, Нижегородская область, г.Дзержинск, бульвар Победы, д.6

КОДЫ	
Форма по КФД	
Дата	11.01.2022
по ОКПО	77823516
по РУБН/НУБП	22206751
по ОКВ	643
по ОКЕИ	383

Сведения о деятельности государственного бюджетного учреждения

**Показатели финансового состояния учреждения (подразделения)
на 11 января 2022г.
(последнюю отчетную дату)**

Показатели по поступлениям и выплатам учреждения (подразделения) на 11 января 2022г.

Объем финансового обеспечения, руб (с точ

Наименование показателя	Код строки	Код по бюджетной классификации Российской Федерации	Код субсидии	Отраслевой код	КВФО	КОСГУ	Аналитическая группа подвидов доходов/вида источников	КФСР	Объем финансового обеспечения, очередной финансовый год, руб	в том числе:							Объем финансового обеспечения, 1й год планового периода, руб	субсидия на финансовое обеспечение выполнения государственного (муниципального) задания из федерального бюджета, бюджета субъекта Российской Федерации (местного бюджета)	субсидия на финансовое обеспечение выполнения государственного задания из бюджета Федерального фонда обязательного медицинского страхования	субсидии, предоставляемые в соответствии с абзацем 1 статьи 78.1 Бюджетного кодекса Российской Федерации
										субсидия на финансовое обеспечение выполнения государственного (муниципального) задания из федерального бюджета, бюджета субъекта Российской Федерации (местного бюджета)	субсидии на финансовое обеспечение выполнения государственного задания из бюджета Федерального фонда обязательного медицинского страхования	субсидии, предоставляемые в соответствии с абзацем 1 статьи 78.1 Бюджетного кодекса Российской Федерации	субсидии на осуществление капитальных вложений	средства обязательного медицинского страхования	поступления от оказания услуг (выполнения работ) на платной основе и от иной приносящей доход деятельности					
															всего	из них гранты				
1	2	3	4	5	6	7	8	9	10	11	12	13	14	15	16	17	18	19	20	21
Поступления от доходов, всего	1000	000	000.09.0.0 000000000 0.0.000	000.0900. 00000000.0 00	0	000	000	0000	106 933 220,00	96 914 820,00	0,00	518 400,00	0,00	0,00	9 500 000,00	0,00	106 414 820,00	96 914 820,00	0,00	0,00
в том числе:																				
Доходы от оказания услуг, работ, компенсации затрат учреждений, всего	1200	000	000.00.0.0 000000000 0.0.000	000.0000. 00000000.0 00	0	000	130	0000	106 414 820,00	96 914 820,00	0,00	0,00	0,00	0,00	9 500 000,00	0,00	106 414 820,00	96 914 820,00	0,00	0,00
из них:																				
Субсидии на финансовое обеспечение выполнения государственного (муниципального) задания за счет средств бюджета публично-правового образования, создавшего учреждение	1210	000	000.00.0.0 000000000 0.0.000	000.0900. 00000000.0 00	0	000	130	0000	96 914 820,00	96 914 820,00	0,00	0,00	0,00	0,00	0,00	0,00	96 914 820,00	96 914 820,00	0,00	0,00
из них:																				
Субсидии на финансовое обеспечение выполнения государственного (муниципального) задания за счет средств бюджета публично-правового образования, создавшего учреждение	1212	131	150.01.0.0 32010059 0.2.001	150.1002. 00000000.0 00	0	000	131	1002	96 914 820,00	96 914 820,00	0,00	0,00	0,00	0,00	0,00	0,00	96 914 820,00	96 914 820,00	0,00	0,00

Доходы от оказания платных услуг (работ)	1230	000	000.00.0.0 00000000 0.0.000	000.0000. 0000000.0 00	0	000	130	0000	9 500 000,00	0,00	0,00	0,00	0,00	0,00	9 500 000,00	0,00	9 500 000,00	0,00	0,00	0,00
из них:																				
Доходы от оказания платных услуг (работ)	1232	131	000.00.0.0 00000000 0.0.000	150.1002 0000000.0 00	2	131	130	1002	9 500 000,00	0,00	0,00	0,00	0,00	0,00	9 500 000,00	0,00	9 500 000,00	0,00	0,00	0,00
Безвозмездные денежные поступления, всего	1400	000	000.00.0.0 00000000 0.0.000	000.0000. 0000000.0 00	0	000	150	0000	518 400,00	0,00	0,00	518 400,00	0,00	0,00	0,00	0,00	0,00	0,00	0,00	0,00
из них:																				
Целевые субсидии	1410	000	000.00.0.0 00000000 0.0.000	000.0000. 0000000.0 00	0	000	150	0000	518 400,00	0,00	0,00	518 400,00	0,00	0,00	0,00	0,00	0,00	0,00	0,00	0,00
из них:																				
Целевые субсидии	1413	152	150.03.0.0 32010059 0.2.018	150.1002. 0000000.0 00	5	152	150	1002	0,00	0,00	0,00	0,00	0,00	0,00	0,00	0,00	0,00	0,00	0,00	0,00
Целевые субсидии	1419	152	150.03.0.0 3A02R514 0.2.010	150.1003. 0000000.0 00	5	152	150	1003	124 415,79	0,00	0,00	124 415,79	0,00	0,00	0,00	0,00	0,00	0,00	0,00	0,00
Целевые субсидии	1419	152	150.03.0.0 3A02R514 0.1.011	150.1003. 0000000.0 00	5	152	150	1003	393 984,21	0,00	0,00	393 984,21	0,00	0,00	0,00	0,00	0,00	0,00	0,00	0,00
Выплаты по расходам, всего	2000	000	000.00.0.0 00000000 0.0.000	000.0000. 0000000.0 00	0	000		0000	106 939 357,44	96 920 957,44	0,00	518 400,00	0,00	0,00	9 500 000,00	0,00	106 414 820,00	96 914 820,00	0,00	0,00
в том числе:																				
Выплаты персоналу, всего	2100	000	000.00.0.0 00000000 0.0.000	000.0000. 0000000.0 00	0	000		0000	103 178 420,00	96 578 420,00	0,00	0,00	0,00	0,00	6 600 000,00	0,00	103 178 420,00	96 578 420,00	0,00	0,00
из них:																				
Фонд оплаты труда учреждений	2110	111	000.00.0.0 00000000 0.0.000	000.0000. 0000000.0 00	0	000		0000	78 396 725,00	74 196 725,00	0,00	0,00	0,00	0,00	4 200 000,00	0,00	78 397 096,00	74 197 096,00	0,00	0,00
из них:																				
Зарботная плата	2111	111	000.00.0.0 00000000 0.0.000	000.0000. 0000000.0 00	0	211		0000	78 046 725,00	73 846 725,00	0,00	0,00	0,00	0,00	4 200 000,00	0,00	78 047 096,00	73 847 096,00	0,00	0,00
из них:																				
Зарботная плата	2111	111	000.00.0.0 00000000 0.0.000	150.1002 0000000.0 00	2	211		1002	4 200 000,00	0,00	0,00	0,00	0,00	0,00	4 200 000,00	0,00	4 200 000,00	0,00	0,00	0,00

Заработная плата	2111	111	150.01.0.0 32010059 0.2.001	150.1002. 0000000.0 00	4	211		1002	73 846 725,00	73 846 725,00	0,00	0,00	0,00	0,00	0,00	0,00	73 847 096,00	73 847 096,00	0,00	0,00
Социальные пособия и компенсации персоналу в денежной форме	2112	111	000.00.0.0 00000000 0.0.000	000.0000. 0000000.0 00	0	266		0000	350 000,00	350 000,00	0,00	0,00	0,00	0,00	0,00	0,00	350 000,00	350 000,00	0,00	0,00
из них:																				
Социальные пособия и компенсации персоналу в денежной форме	2112	111	150.01.0.0 32010059 0.2.001	150.1002. 0000000.0 00	4	266		1002	350 000,00	350 000,00	0,00	0,00	0,00	0,00	0,00	0,00	350 000,00	350 000,00	0,00	0,00
Прочие выплаты персоналу, в том числе компенсационного характера	2120	112	000.00.0.0 00000000 0.0.000	000.0000. 0000000.0 00	0	000		0000	1 200 371,00	371,00	0,00	0,00	0,00	0,00	1 200 000,00	0,00	1 200 000,00	0,00	0,00	0,00
из них:																				
Прочие несоциальные выплаты персоналу в натуральной форме	2122	112	000.00.0.0 00000000 0.0.000	000.0000. 0000000.0 00	0	214		0000	1 200 000,00	0,00	0,00	0,00	0,00	0,00	1 200 000,00	0,00	1 200 000,00	0,00	0,00	0,00
из них:																				
Прочие несоциальные выплаты персоналу в натуральной форме	2122	112	000.00.0.0 00000000 0.0.000	150.1002. 0000000.0 00	2	214		1002	1 200 000,00	0,00	0,00	0,00	0,00	0,00	1 200 000,00	0,00	1 200 000,00	0,00	0,00	0,00
Социальные пособия и компенсации персоналу в денежной форме	2126	112	000.00.0.0 00000000 0.0.000	000.0000. 0000000.0 00	0	266		0000	371,00	371,00	0,00	0,00	0,00	0,00	0,00	0,00	0,00	0,00	0,00	0,00
из них:																				
Социальные пособия и компенсации персоналу в денежной форме	2126	112	150.01.0.0 32010059 0.2.001	150.1002. 0000000.0 00	4	266		1002	371,00	371,00	0,00	0,00	0,00	0,00	0,00	0,00	0,00	0,00	0,00	0,00
Взносы по обязательному социальному страхованию на выплаты по оплате труда работников и иные выплаты работникам учреждений, всего	2140	119	000.00.0.0 00000000 0.0.000	000.0000. 0000000.0 00	0	000		0000	23 581 324,00	22 381 324,00	0,00	0,00	0,00	0,00	1 200 000,00	0,00	23 581 324,00	22 381 324,00	0,00	0,00
из них:																				
На выплаты по оплате труда	2141	119	000.00.0.0 00000000 0.0.000	000.0000. 0000000.0 00	0	000		0000	23 581 324,00	22 381 324,00	0,00	0,00	0,00	0,00	1 200 000,00	0,00	23 581 324,00	22 381 324,00	0,00	0,00
из них:																				
На выплаты по оплате труда	2141	119	000.00.0.0 00000000 0.0.000	150.1002. 0000000.0 00	2	213		1002	1 200 000,00	0,00	0,00	0,00	0,00	0,00	1 200 000,00	0,00	1 200 000,00	0,00	0,00	0,00

Страхование	2645	244	000.00.0.0 00000000 0.0.000	150.1002. 0000000.0 00	2	227		1002	10 000,00	0,00	0,00	0,00	0,00	0,00	10 000,00	0,00	10 000,00	0,00	0,00	0,00
Увеличение стоимости основных средств	2647	244	000.00.0.0 00000000 0.0.000	000.0000. 0000000.0 00	0	310		0000	978 900,00	0,00	0,00	518 400,00	0,00	0,00	460 500,00	0,00	460 500,00	0,00	0,00	0,00
из них:																				
Увеличение стоимости основных средств	2647	244	000.00.0.0 00000000 0.0.000	150.1002. 0000000.0 00	2	310		1002	460 500,00	0,00	0,00	0,00	0,00	0,00	460 500,00	0,00	460 500,00	0,00	0,00	0,00
Увеличение стоимости основных средств	2647	244	150.03.0.0 32010059 0.2.018	150.1002. 0000000.0 00	5	310		1002	0,00	0,00	0,00	0,00	0,00	0,00	0,00	0,00	0,00	0,00	0,00	0,00
Увеличение стоимости основных средств	2647	244	150.03.0.0 3A02R514 0.1.011	150.1003. 0000000.0 00	5	310		1003	393 984,21	0,00	0,00	393 984,21	0,00	0,00	0,00	0,00	0,00	0,00	0,00	0,00
Увеличение стоимости основных средств	2647	244	150.03.0.0 3A02R514 0.2.010	150.1003. 0000000.0 00	5	310		1003	124 415,79	0,00	0,00	124 415,79	0,00	0,00	0,00	0,00	0,00	0,00	0,00	0,00
Увеличение стоимости горюче-смазочных материалов	2648	244	000.00.0.0 00000000 0.0.000	000.0000. 0000000.0 00	0	343		0000	321 250,00	0,00	0,00	0,00	0,00	0,00	321 250,00	0,00	321 250,00	0,00	0,00	0,00
из них:																				
Увеличение стоимости горюче-смазочных материалов	2648	244	000.00.0.0 00000000 0.0.000	150.1002. 0000000.0 00	2	343		1002	321 250,00	0,00	0,00	0,00	0,00	0,00	321 250,00	0,00	321 250,00	0,00	0,00	0,00
Увеличение стоимости прочих оборотных запасов (материалов)	2648	244	000.00.0.0 00000000 0.0.000	000.0000. 0000000.0 00	0	346		0000	850 250,00	0,00	0,00	0,00	0,00	0,00	850 250,00	0,00	850 250,00	0,00	0,00	0,00
из них:																				
Увеличение стоимости прочих оборотных запасов (материалов)	2648	244	000.00.0.0 00000000 0.0.000	150.1002. 0000000.0 00	2	346		1002	850 250,00	0,00	0,00	0,00	0,00	0,00	850 250,00	0,00	850 250,00	0,00	0,00	0,00
Закупка энергетических ресурсов	2660	247	000.00.0.0 00000000 0.0.000	000.0000. 0000000.0 00	0	000		0000	342 537,44	342 537,44	0,00	0,00	0,00	0,00	0,00	0,00	336 400,00	336 400,00	0,00	0,00
из них:																				
Коммунальные услуги	2661	247	000.00.0.0 00000000 0.0.000	000.0000. 0000000.0 00	0	223		0000	342 537,44	342 537,44	0,00	0,00	0,00	0,00	0,00	0,00	336 400,00	336 400,00	0,00	0,00
из них:																				
Коммунальные услуги	2661	247	150.01.0.0 32010059 0.2.001	150.1002. 0000000.0 00	4	223		1002	342 537,44	342 537,44	0,00	0,00	0,00	0,00	0,00	0,00	336 400,00	336 400,00	0,00	0,00


Остаток средств на начало года	500	X	150.01 0.0 32010659 0.2.001	150 1002. 0000000 0 00	4	000	510	1002	6 137,44	6 137,44	0,00	0,00	0,00	0,00	0,00	0,00	0,00	0,00	0,00	0,00
Остаток средств на конец года	600	X																		

1
 2
 3
 4
 5
 6
 7
 8
 9
 10
 11
 12
 13
 14
 15
 16
 17
 18
 19
 20
 21
 22
 23
 24
 25
 26
 27
 28
 29
 30
 31
 32
 33
 34
 35
 36
 37
 38
 39
 40
 41
 42
 43
 44
 45
 46
 47
 48
 49
 50
 51
 52
 53
 54
 55
 56
 57
 58
 59
 60
 61
 62
 63
 64
 65
 66
 67
 68
 69
 70
 71
 72
 73
 74
 75
 76
 77
 78
 79
 80
 81
 82
 83
 84
 85
 86
 87
 88
 89
 90
 91
 92
 93
 94
 95
 96
 97
 98
 99
 100

0,00	0,00	9 500 000,00	0,00	9 500 000,00	0,00	0,00	0,00	0,00	0,00	9 500 000,00	0,00
0,00	0,00	9 500 000,00	0,00	9 500 000,00	0,00	0,00	0,00	0,00	0,00	9 500 000,00	0,00
0,00	0,00	0,00	0,00	1 300 000,00	0,00	0,00	1 300 000,00	0,00	0,00	0,00	0,00
0,00	0,00	0,00	0,00	1 300 000,00	0,00	0,00	1 300 000,00	0,00	0,00	0,00	0,00
0,00	0,00	0,00	0,00	1 300 000,00	0,00	0,00	1 300 000,00	0,00	0,00	0,00	0,00
0,00	0,00	0,00	0,00	0,00	0,00	0,00	0,00	0,00	0,00	0,00	0,00
0,00	0,00	0,00	0,00	0,00	0,00	0,00	0,00	0,00	0,00	0,00	0,00
0,00	0,00	9 500 000,00	0,00	107 714 820,00	96 914 820,00	0,00	1 300 000,00	0,00	0,00	9 500 000,00	0,00
0,00	0,00	6 600 000,00	0,00	103 178 420,00	96 578 420,00	0,00	0,00	0,00	0,00	6 600 000,00	0,00
0,00	0,00	4 200 000,00	0,00	78 397 096,00	74 197 096,00	0,00	0,00	0,00	0,00	4 200 000,00	0,00
0,00	0,00	4 200 000,00	0,00	78 047 096,00	73 847 096,00	0,00	0,00	0,00	0,00	4 200 000,00	0,00
0,00	0,00	4 200 000,00	0,00	4 200 000,00	0,00	0,00	0,00	0,00	0,00	4 200 000,00	0,00

0,00	0,00	0,00	0,00	73 847 096,00	73 847 096,00	0,00	0,00	0,00	0,00	0,00	0,00
0,00	0,00	0,00	0,00	350 000,00	350 000,00	0,00	0,00	0,00	0,00	0,00	0,00
0,00	0,00	0,00	0,00	350 000,00	350 000,00	0,00	0,00	0,00	0,00	0,00	0,00
0,00	0,00	1 200 000,00	0,00	1 200 000,00	0,00	0,00	0,00	0,00	0,00	1 200 000,00	0,00
0,00	0,00	1 200 000,00	0,00	1 200 000,00	0,00	0,00	0,00	0,00	0,00	1 200 000,00	0,00
0,00	0,00	1 200 000,00	0,00	1 200 000,00	0,00	0,00	0,00	0,00	0,00	1 200 000,00	0,00
0,00	0,00	0,00	0,00	0,00	0,00	0,00	0,00	0,00	0,00	0,00	0,00
0,00	0,00	0,00	0,00	0,00	0,00	0,00	0,00	0,00	0,00	0,00	0,00
0,00	0,00	1 200 000,00	0,00	23 581 324,00	22 381 324,00	0,00	0,00	0,00	0,00	1 200 000,00	0,00
0,00	0,00	1 200 000,00	0,00	23 581 324,00	22 381 324,00	0,00	0,00	0,00	0,00	1 200 000,00	0,00
0,00	0,00	1 200 000,00	0,00	1 200 000,00	0,00	0,00	0,00	0,00	0,00	1 200 000,00	0,00

0,00	0,00	0,00	0,00	22 381 324,00	22 381 324,00	0,00	0,00	0,00	0,00	0,00	0,00
0,00	0,00	2 900 000,00	0,00	4 536 400,00	336 400,00	0,00	1 300 000,00	0,00	0,00	2 900 000,00	0,00
0,00	0,00	2 900 000,00	0,00	4 200 000,00	0,00	0,00	1 300 000,00	0,00	0,00	2 900 000,00	0,00
0,00	0,00	185 000,00	0,00	185 000,00	0,00	0,00	0,00	0,00	0,00	185 000,00	0,00
0,00	0,00	185 000,00	0,00	185 000,00	0,00	0,00	0,00	0,00	0,00	185 000,00	0,00
0,00	0,00	28 000,00	0,00	28 000,00	0,00	0,00	0,00	0,00	0,00	28 000,00	0,00
0,00	0,00	28 000,00	0,00	28 000,00	0,00	0,00	0,00	0,00	0,00	28 000,00	0,00
0,00	0,00	175 000,00	0,00	175 000,00	0,00	0,00	0,00	0,00	0,00	175 000,00	0,00
0,00	0,00	175 000,00	0,00	175 000,00	0,00	0,00	0,00	0,00	0,00	175 000,00	0,00
0,00	0,00	870 000,00	0,00	870 000,00	0,00	0,00	0,00	0,00	0,00	870 000,00	0,00
0,00	0,00	870 000,00	0,00	870 000,00	0,00	0,00	0,00	0,00	0,00	870 000,00	0,00
0,00	0,00	10 000,00	0,00	10 000,00	0,00	0,00	0,00	0,00	0,00	10 000,00	0,00



0,00	0,00	10 000,00	0,00	10 000,00	0,00	0,00	0,00	0,00	0,00	10 000,00	0,00
0,00	0,00	460 500,00	0,00	1 760 500,00	0,00	0,00	1 300 000,00	0,00	0,00	460 500,00	0,00
0,00	0,00	460 500,00	0,00	460 500,00	0,00	0,00	0,00	0,00	0,00	460 500,00	0,00
0,00	0,00	0,00	0,00	1 300 000,00	0,00	0,00	1 300 000,00	0,00	0,00	0,00	0,00
0,00	0,00	0,00	0,00	0,00	0,00	0,00	0,00	0,00	0,00	0,00	0,00
0,00	0,00	0,00	0,00	0,00	0,00	0,00	0,00	0,00	0,00	0,00	0,00
0,00	0,00	321 250,00	0,00	321 250,00	0,00	0,00	0,00	0,00	0,00	321 250,00	0,00
0,00	0,00	321 250,00	0,00	321 250,00	0,00	0,00	0,00	0,00	0,00	321 250,00	0,00
0,00	0,00	850 250,00	0,00	850 250,00	0,00	0,00	0,00	0,00	0,00	850 250,00	0,00
0,00	0,00	850 250,00	0,00	850 250,00	0,00	0,00	0,00	0,00	0,00	850 250,00	0,00
0,00	0,00	0,00	0,00	336 400,00	336 400,00	0,00	0,00	0,00	0,00	0,00	0,00
0,00	0,00	0,00	0,00	336 400,00	336 400,00	0,00	0,00	0,00	0,00	0,00	0,00
0,00	0,00	0,00	0,00	336 400,00	336 400,00	0,00	0,00	0,00	0,00	0,00	0,00



0,00	0,00	0,00	0,00	0,00	0,00	0,00	0,00	0,00	0,00	0,00	0,00

Наименование показателя	Код строки	Год начала закупки	Сумма выплат по расходам на закупку товаров, работ и услуг, руб. (с точностью до двух знаков после запятой - 0,00)								
			всего на закупки			в соответствии с Федеральным законом от 5 апреля 2013 г. № 44-ФЗ "О контрактной системе в сфере закупок товаров, работ, услуг для обеспечения государственных и муниципальных нужд"			в соответствии с Федеральным законом от 18 июля 2011 г. № 223-ФЗ "О закупках товаров, работ, услуг отдельными видами юридических лиц"		
			На 2022г. очередной финансовый год	На 2023г. 1-ый год планового периода	На 2024г. 2-ой год планового периода	На 2022г. очередной финансовый год	На 2023г. 1-ый год планового периода	На 2024г. 2-ой год планового периода	На 2022г. очередной финансовый год	На 2023г. 1-ый год планового периода	На 2024г. 2-ой год планового периода
1	2	3	4	5	6	7	8	9	10	11	12
Выплаты на закупку товаров, работ, услуг, всего	26000	X	3 760 937,44	3 236 400,00	4 536 400,00	860 937,44	336 400,00	1 636 400,00	2 900 000,00	2 900 000,00	2 900 000,00
в том числе:											
По контрактам (договорам), планируемым к заключению в соответствующем финансовом году с учетом требований Федерального закона № 44-ФЗ и Федерального закона № 223-ФЗ 13	26400	X	3 760 937,44	3 236 400,00	4 536 400,00	860 937,44	336 400,00	1 636 400,00	2 900 000,00	2 900 000,00	2 900 000,00
из них:											
За счет субсидий, предоставляемых на финансовое обеспечение выполнения государственного (муниципального) задания	26410	X	342 537,44	336 400,00	336 400,00	342 537,44	336 400,00	336 400,00	0,00	0,00	0,00
из них:											
в соответствии с Федеральным законом № 44-ФЗ	26411	2022	342 537,44	336 400,00	336 400,00	342 537,44	336 400,00	336 400,00	0,00	0,00	0,00
За счет прочих источников финансового обеспечения	26450	X	3 418 400,00	2 900 000,00	4 200 000,00	518 400,00	0,00	1 300 000,00	2 900 000,00	2 900 000,00	2 900 000,00
из них:											
в соответствии с Федеральным законом № 44-ФЗ	26451	2022	518 400,00	0,00	1 300 000,00	518 400,00	0,00	1 300 000,00	0,00	0,00	0,00
в соответствии с Федеральным законом № 223-ФЗ	26452	2022	2 900 000,00	2 900 000,00	2 900 000,00	0,00	0,00	0,00	2 900 000,00	2 900 000,00	2 900 000,00
Итого по контрактам, планируемым к заключению в соответствующем финансовом году в соответствии с Федеральным законом № 44-ФЗ, по соответствующему году закупки	26500	X	342 537,44	336 400,00	336 400,00	342 537,44	336 400,00	336 400,00	0,00	0,00	0,00
в том числе:											
в том числе по году начала закупки	26510	X	342 537,44	336 400,00	336 400,00	342 537,44	336 400,00	336 400,00	0,00	0,00	0,00
Итого по договорам, планируемым к заключению в соответствующем финансовом году в соответствии с Федеральным законом № 223-ФЗ, по соответствующему году закупки	26600	X	2 900 000,00	2 900 000,00	2 900 000,00	0,00	0,00	0,00	2 900 000,00	2 900 000,00	2 900 000,00
в том числе:											
в том числе по году начала закупки	26610	X	2 900 000,00	2 900 000,00	2 900 000,00	0,00	0,00	0,00	2 900 000,00	2 900 000,00	2 900 000,00

Таблица 3

Сведения о средствах, поступающих во временное распоряжение учреждения (подразделения) на 11 января 2022г. (очередной финансовый год)


Наименование показателя	Код строки	Сумма (руб., с точностью до двух знаков после запятой - 0,00)
1	2	3
Остаток средств на начало года	010	
Остаток средств на конец года	020	
Поступления	030	
Выбытие	040	

Таблица 4

Справочная информация

Наименование показателя	Код строки	Сумма (тыс. руб.)
1	2	3

Руководитель

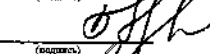


(подпись)

Г.Л. Торгова

(расшифровка подписи)

Главный бухгалтер



(подпись)

Л.Н. Носова

(расшифровка подписи)

Исполнитель



(подпись)

О.А. Терехова

(расшифровка подписи)